

Evaluation der MentorInnen-Ausbildung 2011

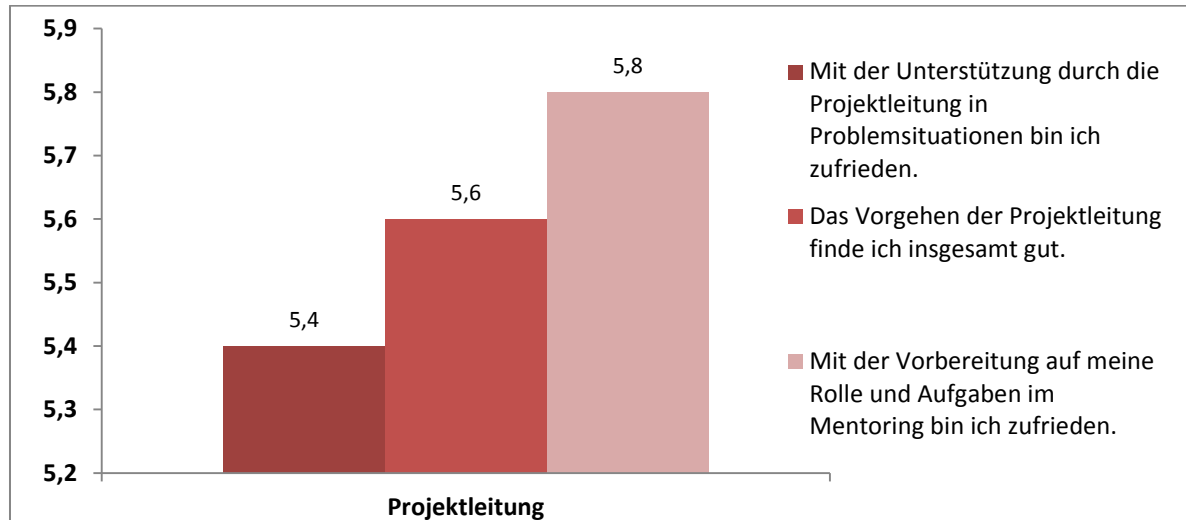


Abbildung 1. Zufriedenheit der TeilnehmerInnen mit der Projektleitung, angegeben sind die Mittelwerte (Antwortmöglichkeiten: 1 [trifft gar nicht zu], 2 [trifft nicht zu], 3 [trifft eher nicht zu], 4 [trifft eher zu], 5 [trifft zu], 6 [trifft sehr zu]).

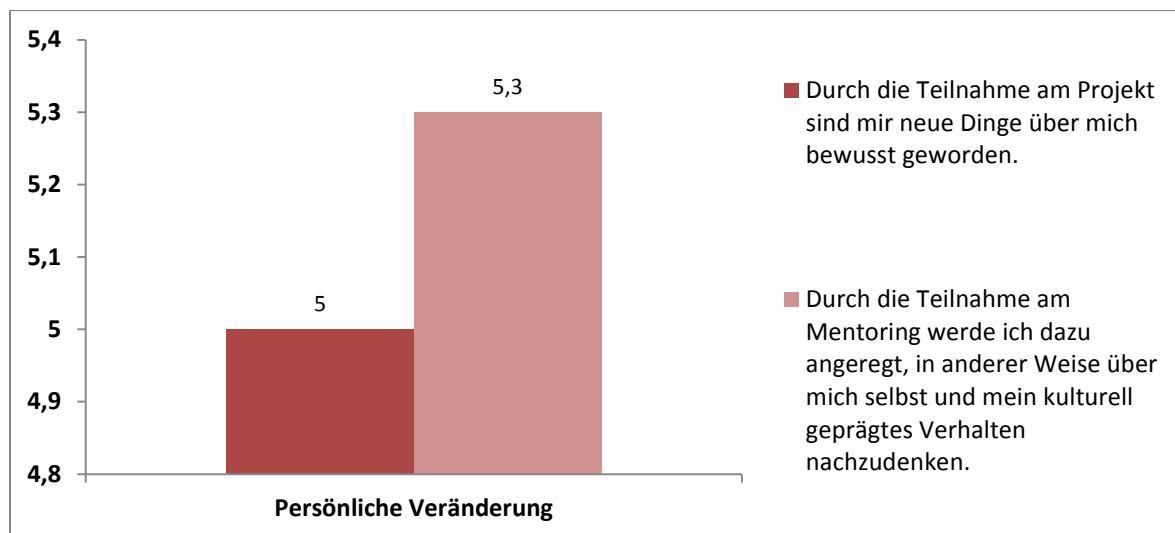


Abbildung 2. Einschätzung der persönlichen Veränderung durch die Teilnahme am Projekt, angegeben sind die Mittelwerte der TeilnehmerInnen (Antwortmöglichkeiten: 1 [trifft gar nicht zu], 2 [trifft nicht zu], 3 [trifft eher nicht zu], 4 [trifft eher zu], 5 [trifft zu], 6 [trifft sehr zu]).

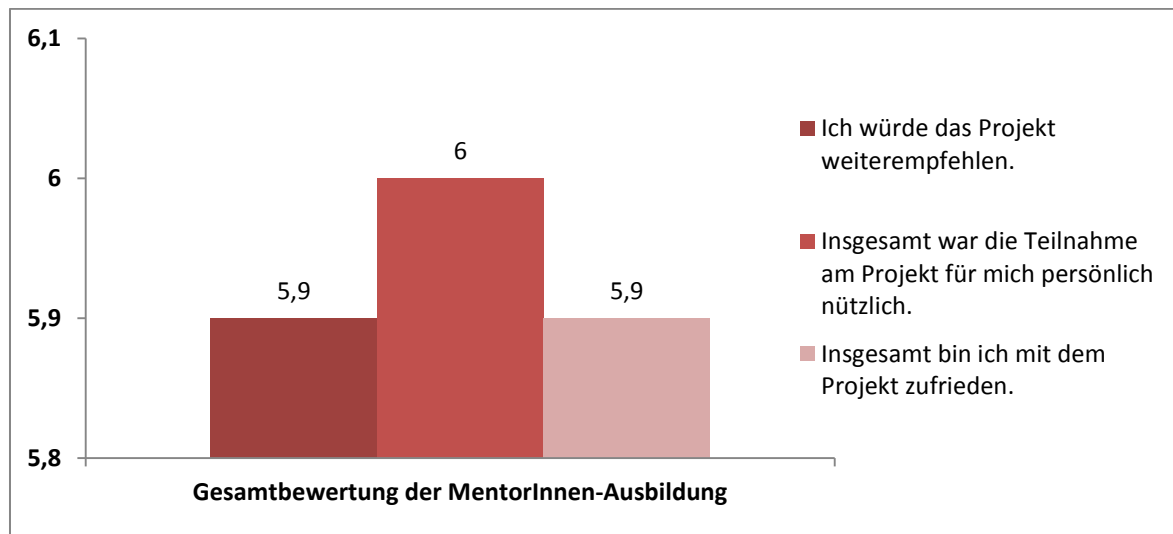


Abbildung 3. Mittelwerte der Gesamtbewertung der MentorInnen-Ausbildung (Antwortmöglichkeiten: 1 [trifft gar nicht zu], 2 [trifft nicht zu], 3 [trifft eher nicht zu], 4 [trifft eher zu], 5 [trifft zu], 6 [trifft sehr zu]).